

Name: _____





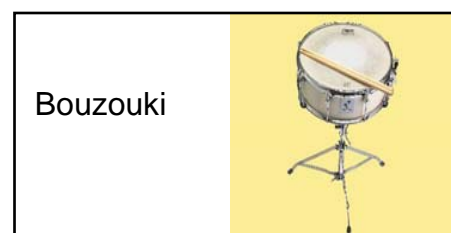



Klasse: _____

Instrumentendomino

Schneide zunächst alle Kärtchen aus und mische sie durcheinander. Beginne mit dem „Start“-Kärtchen. Lege nun immer den passenden Instrumentennamen zum jeweiligen Bild. Das letzte Kärtchen ist das, auf dem „Ziel“ steht.

Tipp: Die Kärtchen müssen am Ende alle im Domino liegen. Wenn du Kärtchen übrig hast, schau noch einmal genau, wo du einen Fehler gemacht hast.


Das fertige Domino kannst du aufkleben oder wieder zusammenmischen und so immer wieder spielen.



Name: _____

Klasse: _____

Horn



Baglama




Trompete



Bratsche



Djembe



Posaune

Ziel